


친구같은 무역파트너  
세계한인무역협회-지역기업

# 수출친구맺기

[www.gbiz.okta.net](http://www.gbiz.okta.net)



# CONTENTS

1. 수출친구맺기란?	-----	3
2. 회원가입	-----	4
3. 로그인	-----	7
4. 수출친구신청	-----	9
5. 수출친구맺기	-----	11
6. 자주 묻는 질문	-----	13



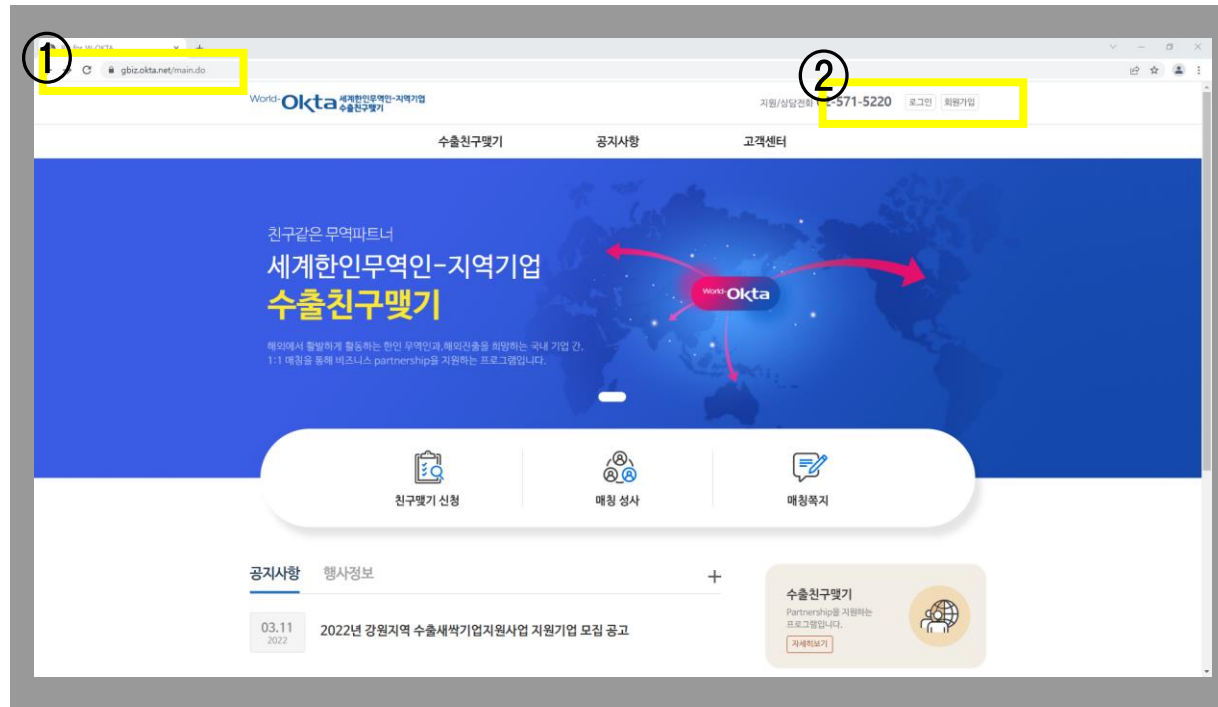
# 수출친구맺기란?



세계한인무역협회 한인 무역인과  
해외진출을 희망하는 국내기업 간  
1:1 매칭을 지원하는 플랫폼

- 수출새싹기업지원사업 컨소시엄 구성
- 수출 수요에 적합한 한인 무역인 매칭
- 현지 시장니즈를 고려한 제품 컨설팅
- 지속적인 상호 협력 partnership

# 회원가입



① [gbiz.okta.net] 검색

② OKTA아이디가 있는 경우 ➡ 로그인  
OKTA아이디가 없는 경우 ➡ [회원가입] 클릭

※ 회원가입은 okta.net 사이트로 자동 이동

※ 아이디가 있는 회원은 9페이지로 이동

# 회원가입

## 회원가입

### 이용약관 동의

OKTA 에 오신 것을 진심으로 환영합니다. 회원 가입하시면 OKTA 회원만의 다양한 서비스를 만나실 수 있습니다. 먼저 아래의 '이용약관' 과 '개인정보처리방침' 에 동의하시면 가입절차가 진행됩니다.

### 이용약관

#### 제 1 장 총 칙

##### 제 1 조 (목적 및 적용대상)

이 약관은 전기통신사업법 및 동법 시행령에 의하여 세계한인무역협회(이하"협회"라 합니다.)가 제공하는 인터넷 정보서비스(이하 "OKTA.NET"이라 합니다)의 이용조건 및 절차에 관한 사항과 기타 필요한 사항을 규정함을 목적으로 합니다.

이 약관의 적용대상은 세계한인무역협회 회원 및 그 적용 범위의 여부에 따라 OKTA.NET 정보서비스 (<http://www.okta.net>)를 이용하고자 하는 모든 이용자가 그 대상입니다.

세계한인무역협회 회원가입에 따른 협회와 회원업체간의 제반 규정은 별도의 세계해외한인무역협회 정관이 적용되며 협회 회비 납부와 관련된 내용은 이곳에 표기하지 않은 별도의 세계한인무역협회의 정관에 따릅니다.

##### 제 2 조 (약관의 효력 및 개정공지)

이 약관은 OKTA.NET 홈페이지에 게시함으로써 효력이 발생합니다.

이 약관을 개정할 경우 OKTA.NET 홈페이지에 공지하는 방법으로 약관 개정에 대한 홍보를 갈음할 수 있습니다.

World-OKTA 이용약관에 동의하십니까? ☐ 동의합니다.

가입 하실 회원 분류를 선택하세요.



#### 일반 웹 회원

OKTA지회 회원이 아닌  
일반 개인 가입회원



1

#### 중소기업 회원

국내 중소기업 대표  
담당자



2

#### OKTA 회원

OKTA지회 회원



#### 차세대 회원

차세대무역스쿨을  
수료한 회원

① 중소기업회원: '국내' 중소기업 대표

② OKTA 회원: '해외 현지 지회'의 회원

**TIP** 선택 입력 사항을 자세히 작성시 매칭 확률이 높아져요!

**TIP** 정보는 상호공개 원칙으로,  
내가 입력하지 않은 정보는 상대방의 정보도 볼 수 없어요!

# 회원가입

## 회원가입

1

중소기업 대표담당자 - 회사정보 입력

★필수입력사항

사업자종류★	<input type="radio"/> 개인사업자 <input checked="" type="radio"/> 법인사업자		
사업자등록번호★	<input type="text" value="사업자등록번호"/>		
사업자등록증	<input type="button" value="파일 선택"/> 선택된 파일 없음		
회사명★	<input type="text" value="국문 회사명"/>	<input type="text" value="영문 회사명"/>	
대표자명★	<input type="text" value="국문 대표자명"/>	<input type="text" value="영문 대표자명"/>	
설립연도★	<input type="text" value="YYYY"/>	년 <input type="text" value="MM"/>	월 <input type="text" value="DD"/>
	일    (예:1997-01-01)		
기업소재지★	<input type="text" value="국가선택"/>	<input type="text" value="도시선택"/>	
	<input type="text" value="지자체를 입력해주세요(군,구)"/>		
기업주소★	<input type="text" value="국가선택"/>	<input type="text" value="도시선택"/>	<input type="text" value="우편번호"/>
	<input type="text" value="상세주소입력"/>		
사업자 업종분류★	<input type="text" value="업종선택"/>		
기업전화번호★	<input type="text" value="국가번호선택"/>	<input type="text" value=""/>	<input type="text" value=""/>
대표 개인연락처	<input type="text" value="국가번호선택"/>	<input type="text" value=""/>	<input type="text" value=""/>
기존수출국가	<input type="text" value="국가선택"/>	<input type="button" value="추가"/>	최대 3개까지 등록가능
기존수입국가	<input type="text" value="국가선택"/>	<input type="button" value="추가"/>	최대 3개까지 등록가능
수출입여부	<input type="radio"/> 수출 <input type="radio"/> 수입 <input type="radio"/> 수출입 <input checked="" type="radio"/> 해당사항 없음		

## ① 정보 입력은 자세히 작성

**TIP** 선택 입력 사항을 자세히 작성시 매칭 확률이 높아져요!

**TIP** 정보는 상호공개 원칙으로,  
내가 입력하지 않은 정보는 상대방의 정보도 볼 수 없어요!

# 로그인

The screenshot shows the login page of gbiz.okta.net. Step 1 points to the browser address bar. Step 2 points to the '로그인' (Login) button in the top right. Step 3 points to the login form, which includes fields for '계정 (Email주소)' (Account) and 'Password', a '아이디 | 비밀번호 찾기' (ID | Password Find) link, and 'LOGIN' and '회원가입' (Sign Up) buttons. The page also features a header with 'World-Okta' and '세계한인무역인-지역기업 수출친구맺기' (World Korean Business Network - Local Business Export Friend Making), a navigation bar with '수출친구맺기' (Export Friend Making), '공지사항' (Notice), and '고객센터' (Customer Center), and a main banner with the same title and a world map graphic.

① [gbiz.okta.net] 사이트 이동

② 로그인

③ 가입한 아이디, 비밀번호 입력

# 로그인

※ 소속기관 선택 / 처음 로그인하는 중소기업만 해당

The screenshot shows the World-Okta login interface. At the top, it says 'World-Okta 세계한인무역인 지역기업 수출 친구맺기'. Below this, a message says 'ddd 님, 소속기관을 선택해주세요.' with a circled '1' pointing to a button labeled '소속기관선택'. Below the button is a modal window titled '소속기관을 선택해 주세요' with a close button 'X'. Inside the modal, there is a dropdown menu with '테크노파크' selected, and other options '한국수산물' and '기타'. A circled '2' points to the '테크노파크' option. At the bottom of the modal is a button labeled '선택완료'. Below the modal, there is a note: '※ 사업장 소재지 관할 기관(각 지역 테크노파크, TP, 한국수산물 등)을 선택하여 주시기 바랍니다. 기타 입력의 경우 사이트 이용에 제한이 있을 수 있으니 반드시 사전문의 후 진행하시기 바랍니다.'

① 처음 로그인하는 중소기업 소속기관 선택하기

② 소속기관 중 [테크노파크] 선택

**TIP** 테크노파크 기준은 사업장 소재지 (지역)

\* 경기테크노파크: 과천, 광명, 광주, 군포, 김포, 부천, 성남, 수원, 시흥, 안산, 안성, 안양, 양평, 여주, 오산, 용인, 의왕, 이천, 평택, 하남, 화성

\* 경기대진테크노파크: 가평, 고양, 구리, 남양주, 동두천, 양주, 연천, 의정부, 파주, 포천

③ 소속기관에서 검토 후 승인예정 (1~2일 소요)

④ 승인 후 로그인 가능

※ 3일이 지나도 승인이 안될 경우 소속 테크노파크에 문의

\*문의처 13페이지로 이동

# 수출친구신청



① 메인 페이지 왼쪽 상단 [수출친구맺기] 클릭

② [친구신청] 클릭

※ 중소기업 로그인 시 ➡ 사업참여 'OKTA회원 리스트' 화면

※ 옥타회원 로그인 시 ➡ 사업참여 '기업 리스트' 화면

# 수출친구신청

① 사업참여 OKTA회원리스트

② 국가 지회 구분 연간수입 국가/소속지회 국가/소속지회를 입력해주세요. 🔍

③

순번	회사명	업종	품목	수출입여부	소속
1	세계한인무역협회	-		해당사항없음	OKTA회원

10개씩보기 ▼

## ① 친구 리스트 기준

※ 중소기업 로그인 시 ➡ 사업참여 'OKTA회원 리스트' 화면

※ 옥타회원 로그인 시 ➡ 사업참여 '기업 리스트' 화면

## ② 원하는 국가/지회/품목 필터 선택 또는 검색어 입력

## ③ 매칭을 원하는 비즈니스 파트너 클릭

# 수출친구맺기

The screenshot shows a web interface for '수출친구맺기' (Export Friend Making). At the top, a yellow box labeled '2' contains a confirmation dialog from gbiz.okta.net asking '매칭을 신청하시겠습니까?' (Do you want to apply for matching?), with '확인' (Confirm) and '취소' (Cancel) buttons. Below this, the '자세히보기' (View Details) section shows a list of companies. One company, '세계한인무역협회' (World Korean Trade Association), is highlighted with a yellow box labeled '3' around its '신청가능' (Apply Available) button. To the right of this list, a blue button labeled '매칭신청하기' (Apply for Matching) is highlighted with a yellow box labeled '1'. Below the company list is the '기본정보' (Basic Information) section, which contains a table with the following data:

국가/소속지회	KOREA / 경기도
회원명	
회사명	세계한인무역협회
회사명(영문)	World-OKTA
회사주소	경기도 고양시 킨텍스로 217-59, 킨텍스 제2전시장 오피스동 1002호

① [매칭신청하기] 클릭

② [확인] 클릭

③ 신청 상태 확인

※ 신청가능 ➡ 매칭 신청 전

※ 수락대기 ➡ 상대방이 매칭 신청 수락 전

※ 매칭완료 ➡ 상대방이 매칭 신청 수락 완료

# 수출친구맺기

순번	회사명	소속	담당자명	신청	기능
3	김회원기업	OKTA회원	김회원	매칭완료	매칭취소

## ① [매칭활동] 클릭

## ② 매칭 성사목록, 신청목록, 취소목록 확인 가능

※ 성사목록 ➡ 상호 매칭 완료된 목록

※ 신청목록 ➡ 본인 또는 상대방의 매칭 신청 목록

※ 취소목록 ➡ 매칭 취소된 목록

**TIP** 매칭완료 시점부터 상대방의 e-mail, 전화번호 등 추가 정보 공개

\*정보 상호 공개 원칙으로 내가 입력한 만큼 상대방 정보 열람 가능

# 자주 묻는 질문

✓ 기업정보를 수정하고 싶은데 어떻게 해야 하나요?

www.okta.net 사이트의 마이메이지를 통해 수정할 수 있습니다.

✓ 상대방의 연락처, 이메일 등 정보가 보이지 않을 땐 어떻게 연락하나요?

정보 상호 공개 원칙으로 내가 입력한 만큼 상대방의 정보를 열람 가능합니다.

내 정보를 입력해도 보이지 않는다면 상대방이 정보를 입력하지 않은 것으로 매칭쪽지 기능을 활용하시기 바랍니다.

✓ 로그인 시 소속기관 검토 중이라고 나옵니다.

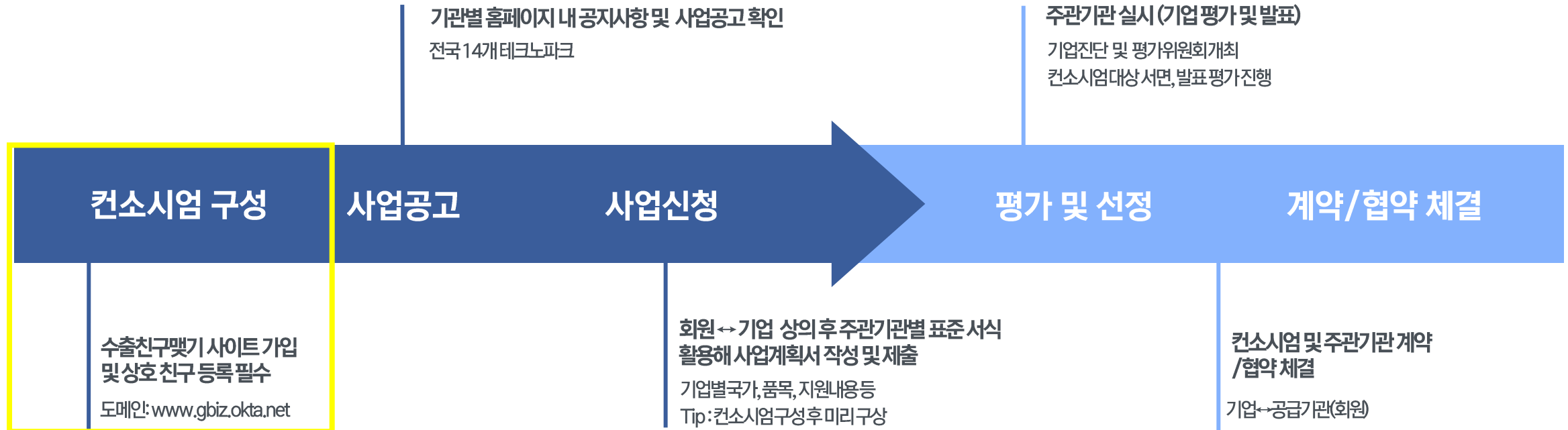
소속 테크노파크에 문의해주시면 되겠습니다. 테크노파크별 문의처는 아래와 같습니다.

강원테크노파크	033-248-5615	경남테크노파크	055-259-3362
경북테크노파크	053-819-3068	광주테크노파크	062-602-7216
부산테크노파크	051-320-3541	전남테크노파크	061-729-2544
전북테크노파크	063-219-2126	제주테크노파크	064-720-3055
충북테크노파크	043-270-2215	충남테크노파크	041-589-0634
대구테크노파크	053-757-4126	대전테크노파크	042-930-4865
세종테크노파크	044-850-2144	울산테크노파크	052-219-8627

# 자주 묻는 질문

☑ 수출친구맺기가 완료되면 수출새싹기업지원사업에도 지원된 건가요?

수출친구맺기는 수출새싹기업지원사업 프로세스 중 [컨소시엄 구성] 단계에 해당됩니다.  
따라서 컨소시엄을 구성하시고 기관별 홈페이지에서 사업 공고 확인 및 신청해주시면 되겠습니다.





**감사합니다**

세계한인무역협회 글로벌사업실 마케팅지원팀

E-mail. [hello@okta.net](mailto:hello@okta.net)

Tel. 02-571-5220